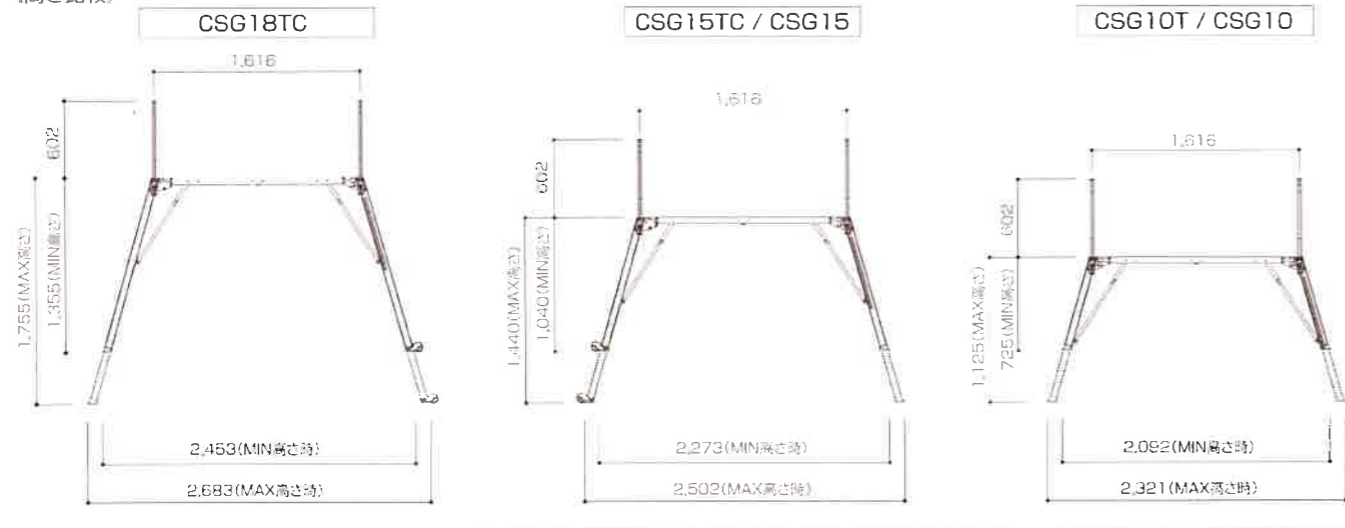


■ 外形寸法図

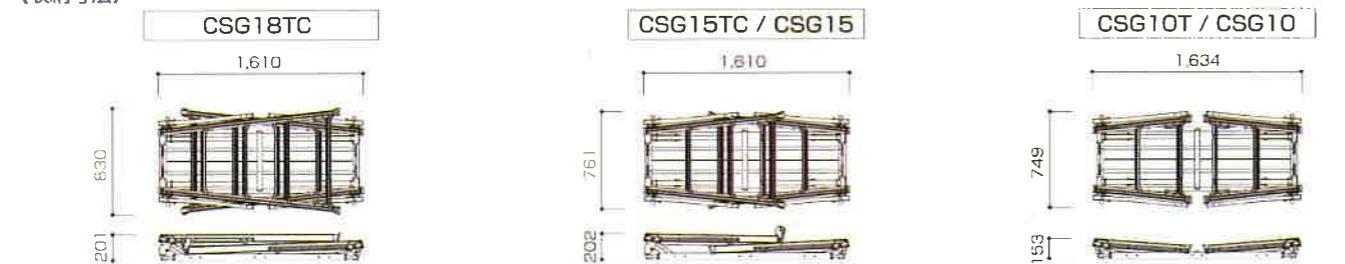
《高さ比較》



《設置寸法》



《収納寸法》



■ 仕様

品番	天板有効寸法(mm)		作業床高さ(mm)	ピッチ(mm)	設置寸法(mm)		収納寸法(mm)			プレス(本)	手掛り棒(本)	質量(kg)	許容荷重(kN)
	W	D			W	D	W	D	H				
CSG18TC	1,540	500	1,355~1,755	50	2,453~2,683	826~914	1,610	830	201	4	4	26.2	1.47
CSG15TC	1,540	500	1,040~1,440	50	2,273~2,502	757~845	1,610	761	202	4	4	24.7	1.47
CSG15	1,540	500	1,040~1,440	50	2,273~2,502	757~845	1,610	761	202	4	無	20.9	1.47
CSG10T	1,540	500	725~1,125	50	2,092~2,321	689~776	1,634	749	153	4	4	21.9	1.47
CSG10	1,540	500	725~1,125	50	2,092~2,321	689~776	1,634	749	153	4	無	18.7	1.47

● TC 手掛り棒4本+キャスター
 ● T 手掛り棒4本

※キャスターはオプション装備です。

■製品の仕様および外観は、改良のため予告なく変更することがあります。

http://www.alinco.co.jp

建材事業部

東京支店 9100-0027 東京都中央区日本橋2-3-4(日本橋プラザビル14F) TEL.03-3279-5870 FAX.03-3279-5675
 大阪支店 9541-0043 大阪市中央区高麗橋4-4-9(淀屋橋ダイヤビル) TEL.06-7636-2310 FAX.06-6208-3691
 名古屋支店 9480-0008 名古屋市中区栄2-13-1(名古屋パークプレイス8F) TEL.052-232-2103 FAX.052-203-0226
 札幌支店 9060-0001 札幌市中央区北一条西2-1(札幌時計台ビル7F) TEL.011-222-8810 FAX.011-222-8620
 仙台支店 9690-0812 仙台市青葉区片平1-5-20(Ever-1片平ビル3F) TEL.022-221-8210 FAX.022-221-9010
 広島支店 9130-0003 広島市西区三蔵町2-4-22(NKビル4F) TEL.082-239-2013 FAX.082-239-2014
 福岡支店 9511-2502 福岡県糟屋郡久山町山田2268-1 TEL.092-652-3368 FAX.092-552-3389
 松山営業所 TEL.089-987-7030 FAX.089-987-7031
 兵庫第一工場 9689-1312 兵庫県丹波市市島町北奥287-1 TEL.0795-85-2854 FAX.0795-85-2849
 兵庫第二工場 9689-4321 兵庫県丹波市市島町上田849-6 TEL.0795-80-3103 FAX.0795-80-3100

仮設工業会 認定合格品

アルミ合金製可搬式作業台



マキシムベース

CSGシリーズ

ALINCO



優れた安定性

プレス材を2段目の踏性に装着し、安定性の向上を実現。

垂直に設置する手掛り棒

手掛り棒を床材に対し、垂直に設置することにより有効作業面積が拡大。

55mmの大型ステップ


55mm幅の大型ステップにより安全性が向上。(CSR比:約38%アップ)

堅牢設計

ブラインドリベット接合部は高強度リベットを採用し締結力を向上。




オプション部材




1 感知装置(本体桁面用)《固定型》

品番	樹脂キャップ色
CSGB16	黒




2 感知装置(本体妻面用)

品番	樹脂キャップ色
CSGBT5	黒




3 感知装置(延長天板用)《固定型》


品番	樹脂キャップ色
CSGB14	白



4 延長天板 CSGT15




5 張出足場 CSGTT5 (CSG18型専用)




6 アウトリガー

品番	A(mm)	適用
CSGG18	1,044	CSG15,18型用
CSGG10	710	CSG10型用

※写真はCSGG18です。



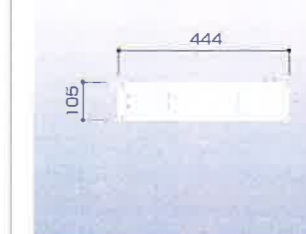
7 手掛り枠 CSGR151




8 幅木(本体桁面用) CSGH15



9 幅木(本体妻面用) CSGHT5



10 幅木(張出足場桁面用) CSGH05



11 感知板 CSRK50Y ※本体(CSRK50Y)×2、取付ボルト(CSRKPI)×4必要



12 感知装置(扉用) CSGBR5

