

## 鋼製布板

品名	品番	許容積載荷重	製品重量
鋼製布板(床付き布枠)	YK-518	2.45KN(250kg)	16.8kg

※梱包単位 20枚

●一覧表

符号	スパンL	重量(kg)
YK-518	1,800	16.8
YK-515	1,500	14.6
YK-512	1,200	11.8
YK-509	900	9.3
YK-506	600	6.1

特注品  
YK418 (TC917 2枚対応及び階段部通路に対応)

品名	品番	許容積載荷重	製品重量
鋼製布板(床付き布枠)	YK-218	1.18KN(120kg)	8.7kg

※梱包単位 40枚

●一覧表 (特注品又は指定地域保有) ※地域によっては保有をご確認下さい。

符号	スパンL	重量(kg)	符号	スパンL	重量(kg)
YK-418	1,800	12.4	YK-218	1,800	8.7
YK-415	1,500	10.5	YK-215	1,500	7.5
YK-412	1,200	8.7	YK-212	1,200	6.2
YK-409	900	6.8	YK-209	900	5.0
			YK-206	600	3.8

## 開閉式アルミ布板 (ステップ付)

※梱包単位 10枚

品名	品番	許容積載荷重	製品重量
開閉式布板(アルミ製)	HYA518	2.45KN(250kg)	19kg

布板 13kg  
タラップ 6kg  
計 19kg

- 使用目的 ① 600幅建枠用  
② ローリングタワー用



# ハッチ式足場板

トラップボード (アルミ部分開閉ハッチ式足場板) - ALTKシリーズ



500mm幅の余裕の作業床に部分開閉ハッチと梯子を装着。  
限られたスペースでの枠組足場でも安全な上下移動が可能。



■水平移動も支障にならない伸縮梯子

## 伸縮梯子を標準装備


伸縮梯子の採用により、最下段のジャッキベースの高さに左右されず、确实接地します。  
安全性が確保された安心の上下移動が行えます。



■対応接地高さ  
建枠1700H(下部鋼製足場板接地)～  
建枠1800H+ジャッキ(MAX)300mm  
■対応接地調節長  
375mm/25mmピッチ

## 布板裏面に梯子を収納

運搬・保管時など梯子は布板の裏面に収納できます。



## 軽量設計

一番重いタイプの「ALTK518S」でも17.5kg<sup>\*</sup>。  
設置・解体・移動作業に負担をかけません。

<sup>\*</sup>布板13.5kg/伸縮梯子4.0kg

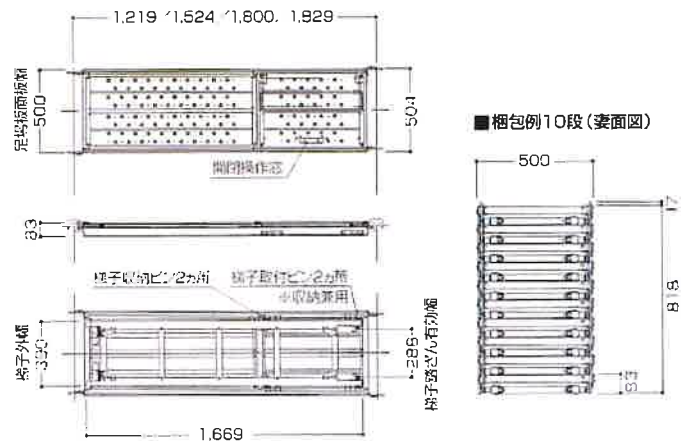
## 4方向に取り付けられる梯子

伸縮梯子は現場の状況に合わせて、4方向のいずれにも設置することができます。



## ハッチはワンタッチで開閉

片手でハッチのシャフトを操作するだけで、容易に開閉の解除・ロックが行えます。




■ 桁包例10段(裏面図)

## 仕様

品番	長さ(mm)	幅(mm)	質量(kg)		梯子収納
			セット	布板のみ	
ALTK518S	1,829	500	175	135	可
ALTK515S	1,524	500	154	114	はみだして収納
ALTK512S	1,219	500	137	97	はみだして収納
ALTK509S	914	500	120	80	はみだして収納

●メーターサイズもご用意しております。

## スキ間板

品名	品番	製品重量
スキ間板	500	6.6kg
		

品名	品番	製品重量
スキ間板	400	6.3kg
<p>(関西地区のみ保有)</p> 		

品名	品番	製品重量
スキ間板	240	3.4kg
